



GIPUZKOA



Y LA UNIÓN EUROPEA

BOLETÍN DE INFORMACIÓN nº 41

> Enero de 2010



GIPUZKOA



DESTACAMOS

> La pobreza y la Exclusión Social en la Unión Europea

El documento de Eurostat cuantifica en 84 millones de personas, el 17% de la UE-27, la incidencia del riesgo de pobreza en la Unión, mientras que una proporción similar población sufre de privaciones materiales.

Entre los Estados miembro, el mayor riesgo de pobreza se estima en Letonia, Rumania y Bulgaria y el menor en la República Checa, Holanda y Eslovaquia. En la infancia y la población de más edad el riesgo de pobreza presenta una mayor incidencia.

La publicación presenta un amplio panorama estadístico y gráfico de la Unión y de los Estados miembro, estructurado en cuatro grandes apartados: desigualdades, pobreza, exclusión social y protección social.

Más información (inglés):

http://epp.eurostat.ec.europa.eu/cache/ITY_OFFPUB/KS-EP-09-001/EN/KS-EP-09-001-EN.PDF

> Estrategia de Lisboa: Evaluación

El documento de evaluación de la Comisión Europea afirma que, en conjunto, la Estrategia de Lisboa ha tenido un impacto positivo en la UE, aunque no se hayan alcanzado sus objetivos principales (es decir, una tasa de empleo del 70 % y un gasto en I+D del 3 % del PIB).


El nivel de empleo de la UE alcanzó el 66 % en 2008 (frente al 62 % de 2000), antes de volver a caer a consecuencia de la crisis. Y el gasto total en I+D en la UE, expresado como porcentaje del PIB, apenas mejoró marginalmente (del 1,82 % en 2000 al 1,9 % en 2008).

La Estrategia de Lisboa se centró en las reformas estructurales adecuadas: I+D e innovación, mercados laborales (flexiseguridad, cualificaciones y formación continua), entorno empresarial y saneamiento de las finanzas públicas, todos ellos ámbitos cruciales para preparar a la UE ante la globalización y el envejecimiento y para reforzar su prosperidad.

Sin embargo, mirando con perspectiva, está claro que la Estrategia debería haberse organizado mejor para centrarse más en los elementos críticos que desempeñaron un papel clave en el origen de la crisis, como un control firme y el riesgo sistémico en los mercados financieros, las burbujas especulativas (por ejemplo, en los mercados inmobiliarios) y el consumismo inducido por el crédito que, en algunos Estados miembros y junto con unos incrementos salariales superiores al incremento de la productividad, propiciaron los elevados déficit por cuenta corriente de la actualidad.

Más información:

http://ec.europa.eu/growthandjobs/pdf/lisbon_strategy_evaluation_es.pdf




> Proyecciones demográficas regionales 2030

Las proyecciones de Eurostat reflejan el paulatino envejecimiento de la población europea y de sus regiones. Aunque se proyecta un crecimiento de la población del 4% entre 2008 y 2030, en el 37% de las regiones se prevé un retroceso demográfico. Entre estas regiones se encuentra el País Vasco con una disminución poblacional del 3%.

El ratio de envejecimiento se prevé que aumente del 17% al 24%. La región alemana de Chemnitz se avanza como la más envejecida en 2030 (37%), situándose la inglesa de Inner London en el otro extremo (10%). El País Vasco se sitúa más cerca de la primera con un ratio del 28%.

Más información:

http://epp.eurostat.ec.europa.eu/cache/ITY_OFFPUB/KS-SF-10-001/EN/KS-SF-10-001-EN.PDF



POLÍTICA DE COHESIÓN

> El sistema de control de la política de cohesión

Esta publicación de la DG de Política Regional ofrece una visión global de la gestión y del sistema de control de la política de cohesión para el periodo 2007-2013

Presenta brevemente el funcionamiento del sistema de control, sus funciones esenciales (autoridades de gestión y de certificación), el papel de la auditoría, los instrumentos de evaluación y los efectos de las irregularidades.

Más información:

http://ec.europa.eu/regional_policy/sources/docgener/presenta/audit2009/audit2009_es.pdf

> El Plan Europeo de recuperación económica en regiones y ciudades: un año después

El informe del Comité de las Regiones recoge los resultados de la encuesta relativa a la aplicación a escala local del Plan europeo de recuperación económica, según la percepción de las autoridades locales y regionales de la UE.

Subraya que la falta de coordinación entre las distintas instancias gubernamentales y la lenta aplicación del Plan inciden en su escaso conocimiento, siendo limitada la percepción que se tiene de sus efectos para contrarrestar la crisis. Menciona asimismo que existe un desfase entre una recuperación económica y otra que ofrezca oportunidades de empleo digno y se menciona la lentitud para aplicar el Plan y sus repercusiones.

Y finalmente afirma que los efectos de la crisis pueden conducir a un debilitamiento de la cohesión territorial si no se contrarrestan mediante políticas encaminadas a resolver problemas específicos con planteamientos diferentes.

Más información:

http://portal.cor.europa.eu/lisbon/news/Documents/EERP%20Key%20Findings/ES_Key%20findings.pdf



> Convocatoria de propuestas Interreg IVC

La tercera convocatoria de propuestas del programa Interreg IVC, que integra a todo el territorio de la UE, finaliza el 5 de marzo. La convocatoria está orientada de manera específica a proyectos de la modalidad de redes de capitalización, que pretendan aprovechar y desarrollar buenas prácticas por medio de la transferencia.

Los proyectos ganadores también tendrán derecho a obtener la etiqueta “vía rápida” o “fast track”, así como apoyo de la Comisión en particular en el ámbito de la prioridad 2 del programa (desarrollo sostenible).

Más información (inglés):

<http://www.interreg4c.eu/>



POLÍTICAS COMUNITARIAS

> Implementación de la estrategia de Lisboa 2008-2010

Las conclusiones del documento de medición de la implementación de la Estrategia de Lisboa realizado por la Comisión Europea, además de constatar un avance en 2009, las prioridades establecidas en el Programa siguen vigentes a pesar de la crisis económica y financiera, y las actuaciones concretas han ayudado a encontrar respuestas adecuadas.

Entre los logros más importantes conseguidos se subrayan la adopción de la Agenda Social Renovada, al avance hacia una política común en materia de inmigración y la Iniciativa en favor de las pequeñas empresas y su Plan de Acción.

No obstante, un número considerable de actuaciones políticas necesitan un mayor desarrollo o ser completadas.

Más información:

<http://eur-lex.europa.eu/LexUriServ/LexUriServ.do?uri=COM:2009:0678:FIN:ES:PDF>


> Apoyo al acuerdo de Copenhague

A finales de enero la Unión Europea oficializó su apoyo al Acuerdo de Copenhague sobre el cambio climático y ha presentado sus compromisos en materia de reducción de emisiones.

Presenta a título informativo los objetivos establecidos por la UE para 2020 en materia de reducción de las emisiones de gases de efecto invernadero un 20 % con respecto a los niveles de 1990 y en la oferta condicional de llevar esa reducción a un 30 %, siempre que otros grandes países emisores asuman la parte que les corresponde en el esfuerzo global de reducción.

Más información:

<http://europa.eu/rapid/pressReleasesAction.do?reference=IP/10/97&format=HTML&aged=0&language=ES&guiLanguage=fr>



> 2010: Año Europeo de Lucha contra la Pobreza y la Exclusión Social

La UE ha declarado 2010 Año Europeo de Lucha contra la Pobreza y la Exclusión Social. Casi 80 millones de europeos (más del 15% de la población) viven en el umbral de la pobreza (60% del salario medio del país) o por debajo de él.

Uno de cada diez europeos vive en una familia en la que nadie tiene un empleo y, entre los que lo tienen, hay un 8% cuyo trabajo no basta para sacarlo de la pobreza.

En el presupuesto de la UE se ha asignado 17 millones de euros al Año Europeo 2010, de los cuales 9 millones se utilizarán para actividades en los Estados miembros.

Más información:

Documento Marco Estratégico

<http://ec.europa.eu/social/main.jsp?catId=637&langId=es&furtherNews=yes>

> Estrategia Europa 2020: Consulta Pública

La Comisión ha publicado un breve documento con un primer resumen de las respuestas obtenidas en el proceso de consulta pública relativa a la Estrategia Europa 2020, desarrollada entre los meses de noviembre y enero.

Desde el ámbito de las autoridades regionales o locales (120 respuestas) se menciona que existe un amplio acuerdo respecto de los objetivos y disposiciones de gobernanza propuestos. Un mensaje presente en muchas, si no todas, las respuestas, es que es preciso aumentar su papel en la estrategia a fin de garantizar una asociación plena e igual entre los distintos niveles de gobierno (gobernanza multinivel).

Y muchas autoridades regionales y locales afirman que tienen importantes competencias, así como recursos, en ámbitos fundamentales de la estrategia, por lo que pueden realizar una contribución importante a la plasmación real de las reformas.

Más información:

http://ec.europa.eu/eu2020/pdf/eu2020_public_consultation_preliminary_overview_of_responses_es.pdf



e-BIBLIOTECA

> Nuevas capacidades para nuevos empleos: actuar ahora

En la actualidad, una de cada tres personas en edad laboral tiene pocas cualificaciones formales, o incluso ninguna, debido a lo cual tienen un 40% menos de posibilidades de conseguir trabajo que las personas con cualificaciones de nivel medio. Y la tasa de empleo de las personas con elevados niveles de cualificación es del 84%, mientras que es del 70% para quienes tienen niveles medios de cualificación y del 49% para las personas con bajos niveles de cualificación.

El informe de la Comisión propone : a) Proporcionar mejores incentivos a los empleadores y las personas para mejorar sus capacidades, y que las inversiones en capacidades sean significativas e inteligentes, y no sólo financieras, b) Abrir los ámbitos de la educación y la formación haciendo que las instituciones de educación y formación sean más innovadoras y que se adapten mejor a las necesidades de alumnos y empleadores, así como desarrollando cualificaciones pertinentes que se centren en resultados de aprendizaje concretos, c) Ofrecer una mejor combinación de capacidades que esté mejor adaptada a las necesidades del mercado de trabajo y d) Una mejor previsión de las necesidades futuras en materia de capacidades.

Los expertos creen que cada uno de estos ámbitos está interrelacionado, por lo que todas las acciones deben abordarse conjuntamente. Además, necesita un esfuerzo concertado de todos los implicados: las empresas, los sindicatos, los proveedores de educación y formación y los servicios de empleo.


No obstante, se espera que se creen unos ochenta millones de oportunidades de empleo en el próximo decenio con arreglo a las últimas proyecciones del CEDEFOP, el centro de referencia de la UE para la educación y la formación profesional. De estos puestos de trabajo, casi siete millones serán nuevos, y la mayor parte de ellos necesitará una mano de obra altamente cualificada.

Más información (Informe en inglés):

<http://ec.europa.eu/social/main.jsp?langId=en&catId=89&newsId=697&furtherNews=yes>

(Nota del CEDEFOP)

http://www.cedefop.europa.eu/EN/Files/9021_es.pdf



> EL Clima Social

La encuesta del Eurobarómetro (aproximadamente 1.000 encuestas en cada Estado) refleja que una mayoría de la población europea está satisfecha con su vida en general, con un resultado medio de +3,2 puntos (de una escala de -10 a +10).

Sin embargo, existen grandes diferencias entre los Estados miembros: el mayor nivel de satisfacción se registra en Dinamarca (+8,0), mientras que Suecia, Países Bajos y Finlandia también tienen niveles elevados. Los niveles más bajos de satisfacción se registran en Bulgaria (-1,9), país al que siguen Hungría, Grecia y Rumania.

La ciudadanía europea muestra el mayor grado de insatisfacción en lo que respecta a la manera en que se hace frente a la desigualdad y la pobreza en su país. Y asimismo en lo que se refiere a los servicios públicos, se muestra muy insatisfecha con la manera en que se gestionan sus administraciones públicas, aunque valoran positivamente la atención sanitaria.

Más información (inglés):

http://ec.europa.eu/public_opinion/archives/ebs/ebs_315_en.pdf

> El futuro de la Política de Cohesión en las Regiones Ricas

El documento de trabajo de la DG REGIO examina el futuro de la política de cohesión en las regiones más ricas, enfrentando las políticas de transferencias distributivas a las de fomento del cambio y desarrollo económico.

Y efectúa un amplio análisis de los argumentos a favor y en contra del mantenimiento de la política de cohesión en las regiones prósperas: constitucionales, políticos, económicos y de gobernanza y administrativos.

Más información (inglés):

http://ec.europa.eu/regional_policy/sources/docgener/work/2009_03_richer.pdf



INDICADORES

> Tecnologías de la Información y de la Comunicación en las Empresas

El 93% de las empresas europeas (con 10 o más empleos) accede a Internet y el 82% dispone de conexión de banda ancha, según los datos proporcionados por Eurostat, correspondientes a 2009.

Por otra parte, la aportación del comercio electrónico a las ventas totales era del 12%, en el conjunto de la UE en 2008. Destaca la presencia del negocio electrónico en Irlanda, Finlandia y Suecia, en tanto que la participación es mínima en Bulgaria y Chipre.

Más información (inglés):

<http://europa.eu/rapid/pressReleasesAction.do?reference=STAT/10/12&format=HTML&aged=0&language=EN&guiLanguage=en>

> Tasa de Paro

Los datos de desempleo en la UE, correspondientes al mes de noviembre de 2009, estiman en 22,9 millones el número de personas carentes de ocupación. El 9,5% la tasa de desempleo, con un incremento de una décima porcentual respecto al mes anterior y de dos puntos porcentuales a lo largo del último año.


Las tasas de desempleo más elevadas corresponden a Letonia (22,3%) y España (19,4%) y Eslovaquia (13,6%). En el extremo opuesto, Holanda (3,9%), Austria (5,5%) y Chipre (6,2%).

Mientras que en las tres pequeñas repúblicas bálticas el paro se ha duplicado en los últimos doce meses, en Alemania apenas ha aumentado cinco décimas porcentuales, hasta el 7,6%.

En Gipuzkoa la tasa de paro (encuesta PRA de Eustat) se sitúa en el cuarto trimestre en el 7,1% con un fuerte incremento a lo largo del último año (3,9% en el cuarto trimestre del año precedente).

Más información (inglés):

http://epp.eurostat.ec.europa.eu/cache/ITY_PUBLIC/3-08012010-AP/EN/3-08012010-AP-EN.PDF



> Indicadores de Confianza

Los indicadores de confianza empresarial y del consumidor continúan recuperándose en la UE, alcanzando en el mes de enero el índice de sentimiento económico el valor 97,1, desde el mínimo valor de 68 correspondiente al mes de marzo de 2009. De los cinco componentes del índice la mejora afecta a cuatro de ellos (industria, servicios, consumidor y comercio), en tanto que se mantiene en valores mínimos en la construcción.

Los Estados con mayores niveles de confianza son Suecia, Dinamarca e Italia y aquellos en los que es menor, Grecia, Chipre y Rumania.

Más información (inglés):

http://ec.europa.eu/economy_finance/db_indicators/surveys/documents/2010/bcs_2010_01_en.pdf